

## Схема проверки уровня масла [дизельного генератора Gesan](#)

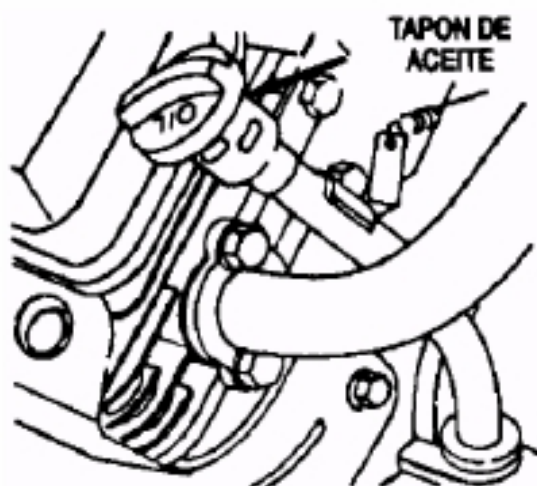


Рис. 1

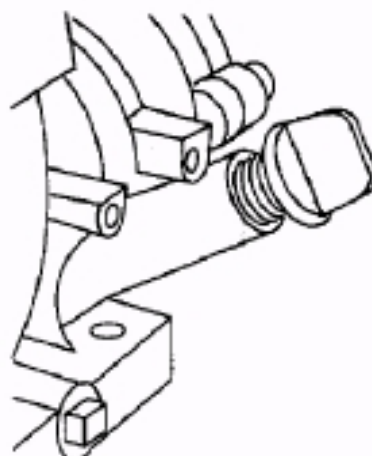


Рис. 2

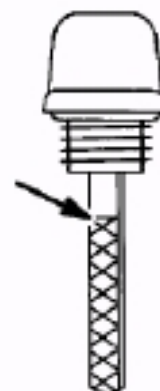


Рис. 3

### ПРОВЕРКА УРОВНЯ МАСЛА

- Выньте масляный щуп и протрите его сухой ветошью.
- Вставьте щуп обратно в гнездо. (см. рис. 1)
- Выньте масляный щуп и проверьте уровень масла. Remove the dipstick once again and check the oil level (Щуп должен быть плотно вкручен/вставлен как при работающем двигателе.)
- Дополните уровень масла до отметки на щупе. (см рис. 3)