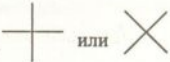

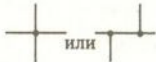

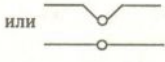










| Наименование   | Обозначение  |
|--|--|
| Пересечение линий электрической связи, линий групповой связи, электрически не соединенных проводов, кабелей, шин, электрически не связанных. Линии должны пересекаться под углом 90°                         |   |
| Линия электрической связи с ответвлениями:<br><br>с одним<br><br>с двумя   | <br>   |
| Линию электрической связи с одним ответвлением допускается изображать без точки  |  |
| Обрыв электрической связи<br><br><i>Примечание.</i> На месте знака X указывают необходимые данные о продолжении линии на схеме.  |   |
| Группа проводов, подключенных к одной точке электрического соединения:<br><br>два провода<br><br>четыре провода<br><br>более четырех проводов  | <br><br>  |
| В однолинейном изображении группу линий электрической связи, состоящую из двух—четырех линий, допускается изображать:<br><br>группу из двух линий<br><br>группу из трех линий<br><br>группу из четырех линий | <br><br><br>или  |
| Шина   |   |
| Ответвление от шины  |   |

## Обозначение электрических связей, кабелей, проводов и шин (часть 2)