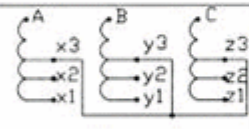
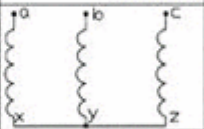
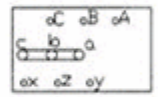
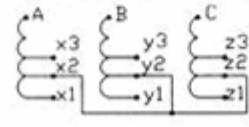
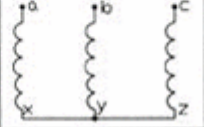
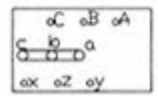
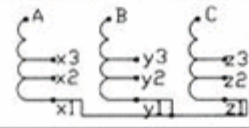
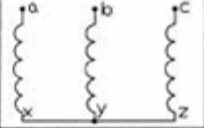
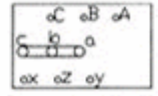
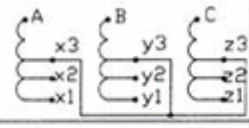
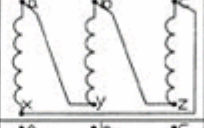
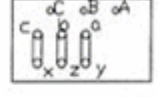
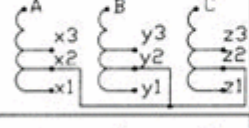

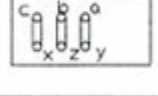
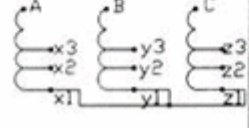
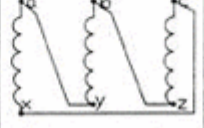


Схема подключения и соединения обмоток трансформатора для прогрева бетона

Схема подключения и соединения обмоток трансформатора

мощность кВА	схема и группа соедин. обм.	данные обмоток высшего напряжения			данные обмоток низшего напряжения			расположение соедин. плочек при различных схемах соединения
		соединения обмоток ВН	U.В	I.А	П.В	соединение обмоток НН	U.В	
63 80	У/Ун-о		380	95,8 121,7	3		121 382	
53,6 68,1	У/Ун-о		380	81,6 104	2		103 382	
45,5 56,2	У/Ун-о		380	69,3 85,5	1		85 382	
63 80	У/Д-11		380	95,8 121,7	3		70 660	
53,6 68,1	У/Д-11		380	81,6 104	2		60 660	
45,5 56,2	У/Д-11		380	69,3 85,5	1		49 660	