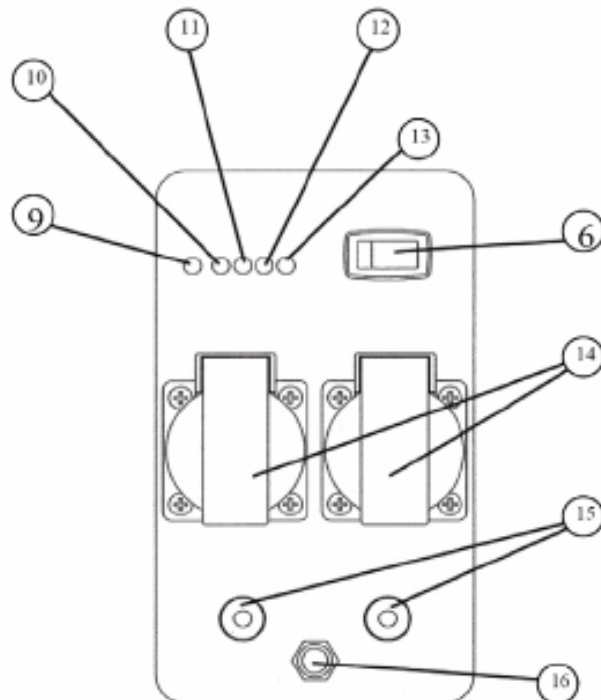
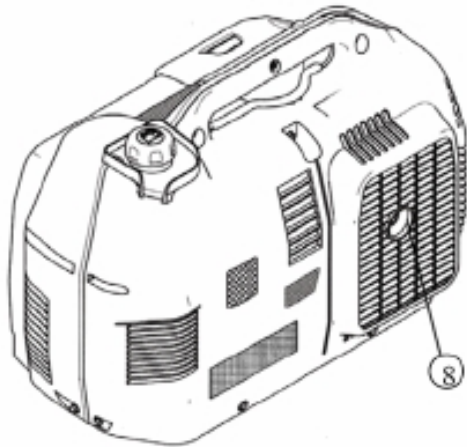
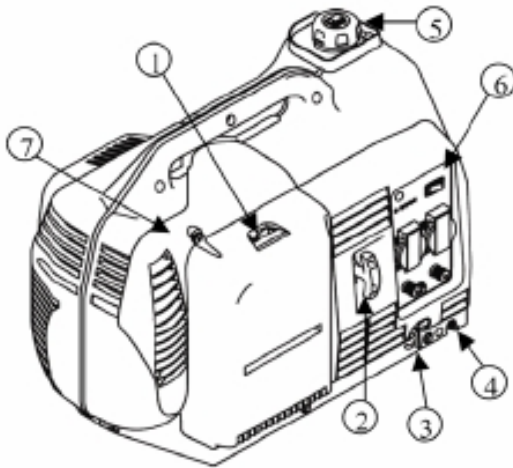


Схема элементов управления портативной генераторной установкой
SDMO Booster 2000





www.mobyplus.ru
e-mail: info@mobyplus.ru
Телефон: +7 (495) 542-40-94
Факс: +7 (495) 751-68-75

1 - Рычаг воздушной заслонки	7 - Кожух	13 - Индикатор "пониженное давление масла"
2 - Рукоятка стартера (ручной стартер с автомамоткой шнура)	8 - Глушитель системы выпуска отработавших газов	14 - Электрические розетки AC
3 - Топливный кран	9 - Индикатор работы ГУ	15 - Разъемы DC
4 - Болт заземления	10 - Индикатор "50% нагрузки"	16 - Автомат защиты
5 - Крышка топливного бака	11 - Индикатор "100% нагрузки"	
6 - Выключатель зажигания	12 - Индикатор "перегрузка"	