
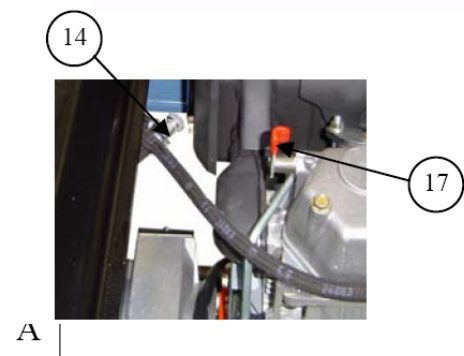




Схема структурная бензинового генератора SDMO 6000E





1 - Топливный бак	8 - Глушитель	15 - Автомат защиты
2 - Крышка топливного бака	9 - Воздушный фильтр	16 - Топливный фильтр
3 - Пробка-щуп маслоналивной горловины	10 - Ключ запуска ("Пуск/Останов")	17 - Рычаг декомпрессии
4 - Сливная пробка	11 - Ручной стартер с автонамоткой шнура	18 - Масляный фильтр
5 - Болт заземления	12 - Электрические розетки	25 - Аккумуляторная батарея
6 - Генератор переменного тока	13 - Рукоятка стартера	26 - Индикатор уровня топлива
7 - Двигатель	14 Топливный кран	