

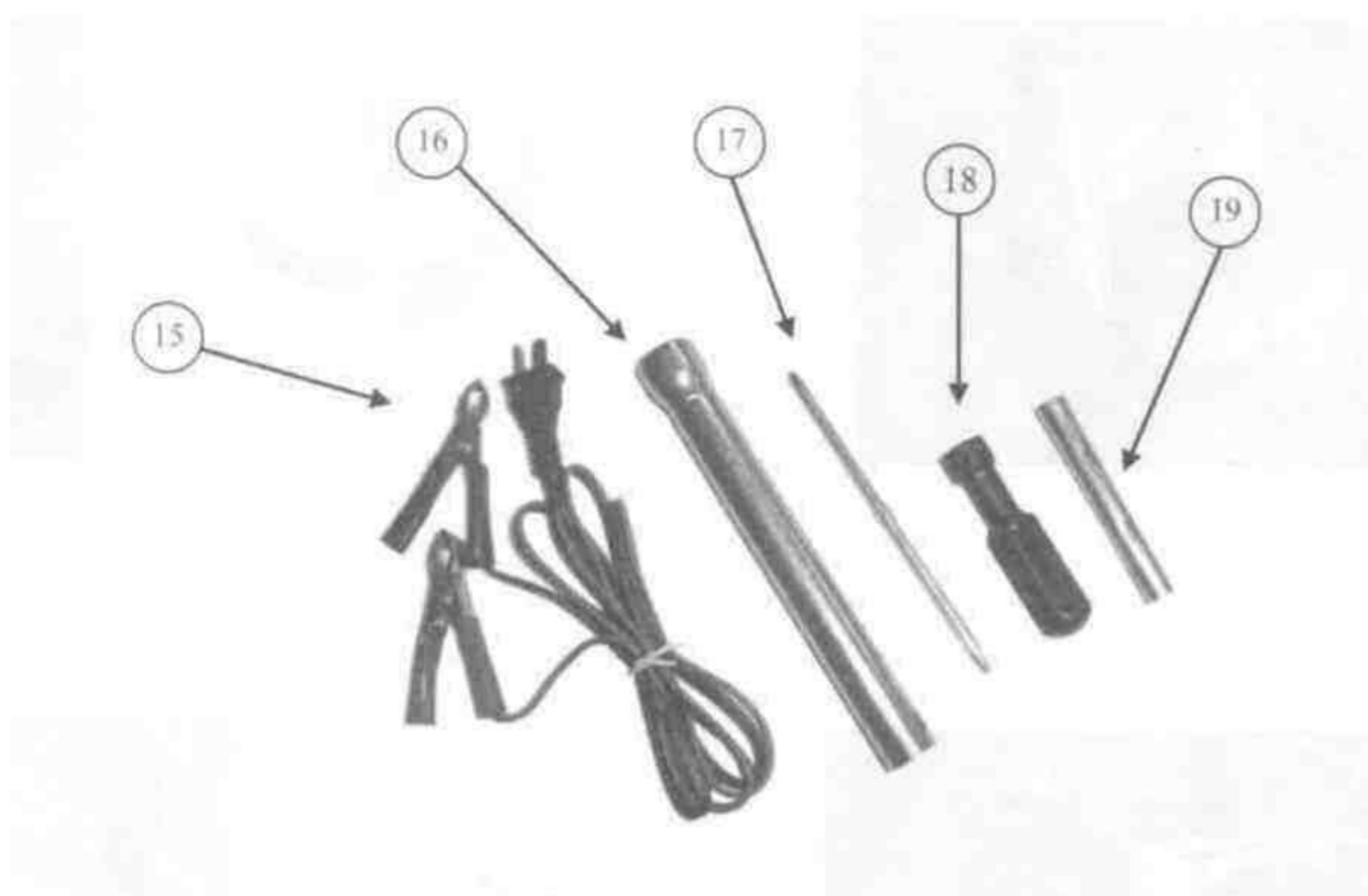


Схема структурная бензинового генератора SDMO ZEPHIR 1000





1. Крышка заливной горловины топливного бака	6. Болт заземления	11. Выключатель зажигания "On/Off" (Пуск/Останов)
2. Пробка вентиляционного отверстия крышки заливной горловины топливного бака	7. Кнопка включения/отключения автомата защиты цепи постоянного тока.	12. Фиксирующий винт крышки доступа к маслоналивной горловине
3. Рукоятка стартера	8. Кнопка включения/отключения автомата защиты цепи переменного тока.	13. Крышка доступа к маслоналивной горловине
4. Топливный кран	9. Электрическая розетка AC (переменный ток)	14. Крышка доступа к свече зажигания
5. Тяга воздушной заслонки карбюратора	10. Электрическая розетка DC (постоянный ток)	
Дополнительное оборудование:		
15 - Провод для заряда аккумуляторной батареи	17 - Лезвие отвертки	
16 - Свечной ключ	18 - Рукоятка отвертки	
	19 - Гаечный ключ	