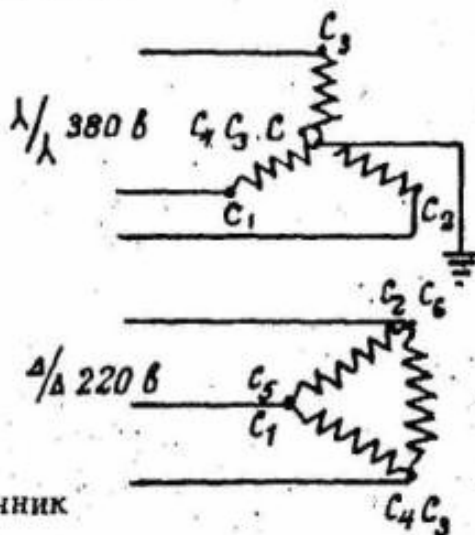


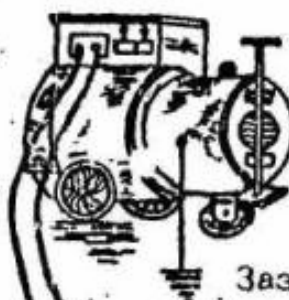
Схемы внешних соединений сварочного полуавтомата А-1114М

Подключение преобразователя в сеть



Наконечник см. лист 31

Сварочный преобразователь ПСУ-500 или ПГС-500, ГОСТ 7237-77



Заземление
Сварочный кабель ПРГД длиной 50 м x 2 сечением 50 мм² ГОСТ 6731-77

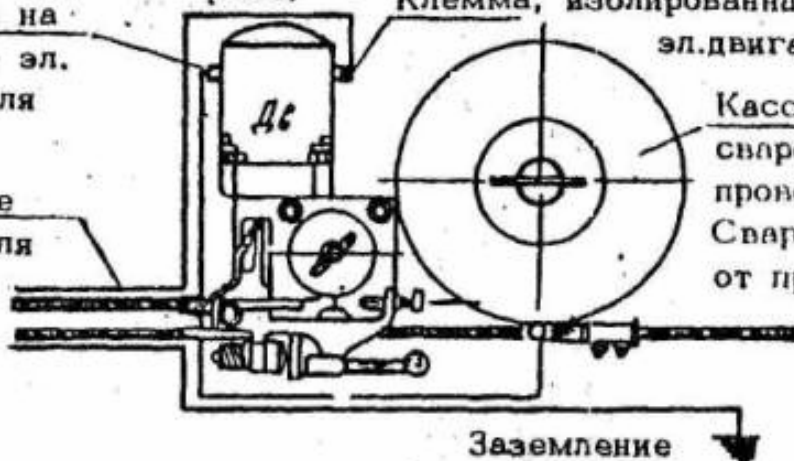
Подключение двигателя механизма подачи по упрощенной схеме (без реле)

Клемма на корпусе эл. двигателя Дв

К кнопке держателя

Клемма, изолированная от корпуса эл. двигателя Дв

Кассета со сварочной проволокой
Сварочный кабель от преобразователя



Заземление