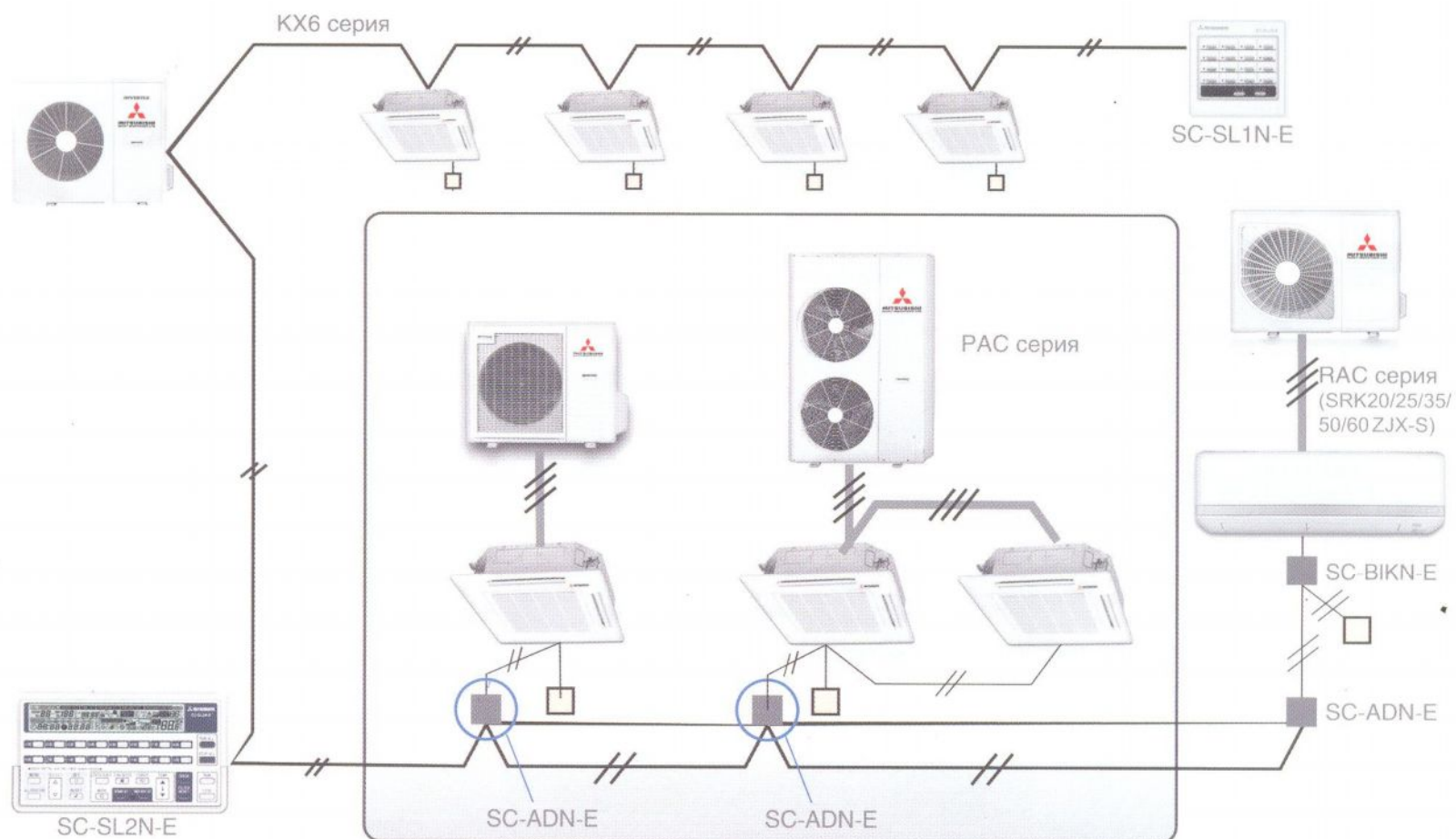



Superlink 2 - система управления кондиционерами Mitsubishi



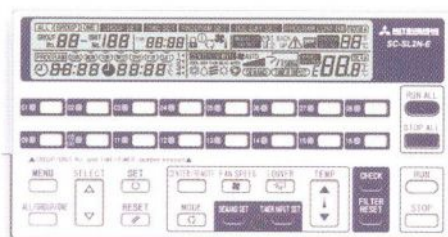
ЦЕНТРАЛЬНОЕ УПРАВЛЕНИЕ

SC-SL1N-E



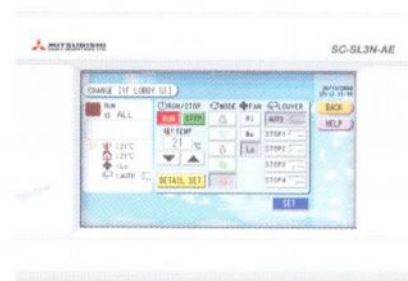
Включение или выключение до 16 внутренних блоков по отдельности или всех вместе.

SC-SL2N-E



Централизованное управление 64 блоками. Встроенный недельный таймер.

SC-SL3N-AE/BE



Легкость управления обеспечивается большим цветным сенсорным экраном. Возможно управление 192 блоками при подключении 3 систем SUPERLINK-II.

Центральное управление при помощи ПК с ОС Windows

SC-WGWN-A/B

(SC-WGWN-B имеет функцию расчета энергопотребления).



Управление 128 блоками / группами (64x2 системы Superlink-II) с помощью браузера Internet Explorer.

Интеграция в системы управления зданием (BMS)

SC-BGWN-A
(шлюз BACNet)



Интеграция в систему BMS BACNet 128 блоков / групп (64x2 системы Superlink-II).

SC-LGWN-A
(шлюз LonWorks)



Интеграция в систему BMS LonWorks 128 блоков / групп (64x2 системы Superlink-II).